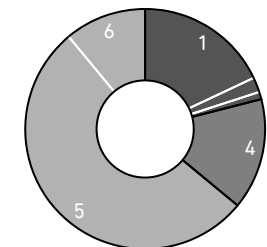
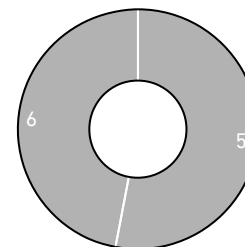
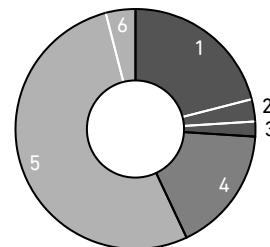
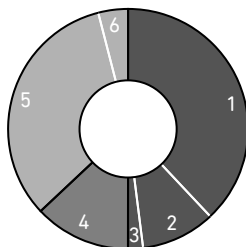


Wo kommt der Strom her?

Strommix und Umweltauswirkungen 2017.



Strommix	Deutschland	Yello Standard	Yello Ökostrom	Yello Gesamt
1. Kohle	38,1 %	21,2 %	0 %	17,9 %
2. Erdgas	10,2 %	2,5 %	0 %	2,1 %
3. Sonstige fossile Energieträger	2,4 %	1,9 %	0 %	1,6 %
4. Kernenergie	12,7 %	17,4 %	0 %	14,8 %
5. Erneuerbare Energien, gefördert nach dem EEG	33,1 %	52,9 %	52,9 %	52,9 %
6. Sonstige erneuerbare Energien	3,5 %	4,1 %	47,1 %	10,7 %

Umweltauswirkungen

CO ₂ -Emissionen pro kWh	435 g	205 g	0 g	173 g
Radioaktiver Abfall pro kWh	0,0003 g	0,0005 g	0 g	0,0004 g

Sie haben Fragen zum Thema Energie?

Unter www.yello.de/energieeffizienz finden Sie Anbieter von Maßnahmen zur Energieeinsparung und Steigerung der Energieeffizienz sowie Kontaktmöglichkeiten von Verbraucherorganisationen und Energieagenturen.